





もっと身近に。JAバンクアプリ誕生。



アプリの4つの特徴

1	カンタン登録!	2	口座残高をチェック!	3	明細の照会がらくらく	4	ネットバンクへ手軽にアクセス
	キャッシュカードがあればすぐに利用開始可能。郵送や店舗への来店は必要なし!		口座残高を好きな時にアプリでチェックできる!		アプリをひらけば入出金の明細がすぐに確認できる!		アプリのサービス画面から、ネットバンクにアクセス! * 別途、JA ネットバンクの契約が必要です。



利用方法など、くわしくはJAバンクホームページへ
<https://www.jabank.org/app/>



JAバンクアプリの初回登録手順

① アプリストアからアプリをダウンロード

JAバンクアプリ



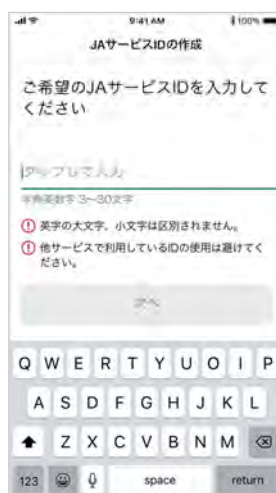
② ログイン画面からスタート



③ お手元にキャッシュカードを用意



④ その他必要事項を入力し、JAサービスIDを作成



⑤ 登録が完了！



JAネットバンクへ気軽にアクセス



※JAネットバンクのワンタイムパスワードアプリにおいて生体認証ログインを設定済の場合に、JAバンクアプリから簡単にJAネットバンクへログインできます。

※JAネットバンクのご利用には契約が必要です。くわしくはこちらから <https://www.jabank.org/netbank/>

©よりぞう

©Apple および Apple ロゴは米国その他の国で登録された Apple Inc. の商標です。App Store は Apple Inc. のサービスマークです。

©Google Play および Google Play ロゴは Google LLC の商標です。